

BILANT CONSOLIDAT ELECTROPRECIZIA

Denumirea indicatorului	Sold la	
	01.01.2010	31.12.2010
A. ACTIVE IMOBILIZATE	62,912,960	62,907,998
I. IMOBILIZARI NECORPORALE	328,047	492,371
1 Cheltuieli de constituire	0	0
2 Cheltuieli de dezvoltare	325,585	476,093
3 Concesiuni, brevete, licențe, dacă au fost achiziționate cu titlu oneros și alte imobilizări necorporale	2,462	16,279
4 Fond comercial pozitiv	0	0
5 Avansuri și imobilizări necorporale în curs de execuție	0	0
II. IMOBILIZARI CORPORALE	57,750,517	57,368,131
1 Terenuri și construcții	44,599,903	46,382,411
2 Instalații tehnice și mașini	12,134,945	8,668,180
3 Alte instalații, utilaje și mobilier	193,456	1,030,112
4 Avansuri și imobilizări corporale în curs de execuție	822,213	1,287,429
III. IMOBILIZARI FINANCIARE	4,834,396	5,047,495
1 Acțiuni deținute la entități afiliate	4,686,256	4,686,256
2 Împrumuturi acordate entităților afiliate	0	0
3 Interese de participare deținute la entități	0	7,430
4 Împrumuturi acordate entităților de care compania este legată în virtutea intereselor de participare	0	0
5 Investiții deținute ca imobilizări	12,635	12,635
6 Alte împrumuturi	135,505	341,174
IV. TITLURI PUSE ÎN ECHIVALENȚĂ	0	0
B. ACTIVE CIRCULANTE	26,042,312	38,595,687
I. STOCURI	10,114,577	11,484,201
1 Materii prime și materiale consumabile	6,046,953	7,484,631
2 Producția în curs de execuție	2,482,848	2,364,150
3 Produse finite și mărfuri	1,577,230	1,635,421
4 Avansuri pentru cumpărări de stocuri	7,546	0
II. CREANȚE	10,562,076	16,916,190
1 Creanțe comerciale	8,275,398	14,029,337
2 Sume de încasat de la entitățile afiliate neincluse în consolidare	0	0
3 Sume de încasat de la entitățile de care compania este legată în virtutea intereselor de participare	0	0
4 Alte creanțe	2,280,738	2,886,853
5 Capital subscris și nevărsat	5,940	0
III. INVESTIȚII PE TERMEN SCURT	0	0
1 Acțiuni deținute la entitățile afiliate neincluse în consolidare	0	0
2 Alte investiții pe termen scurt	0	0
IV. CASA ȘI CONTURI LA BĂNCI	5,365,659	10,195,296
C. CHELTUIELI ÎN AVANS	74,199	111,696
D. DATORII SUB UN AN	13,778,793	22,025,088
1 Împrumuturi din emisiunea de obligațiuni, prezentându-se separat împrum. din emisiunea de obligațiuni convertibile	0	0
2 Sume datorate instituțiilor de credit	1,346,099	692,954
3 Avasuri încasate în contul comenzilor	213,697	299,005
4 Datorii comerciale – furnizori	8,512,889	16,128,360
5 Efecte comerciale de plată	0	116,921
6 Sume datorate entităților afiliate neincluse în consolidare	0	0
7 Sume datorate entităților de care compania este legată în virtutea intereselor de participare	0	0
8 Alte datorii, inclusiv datoriile fiscale și datoriile privind asigurările sociale	3,706,108	4,787,847

E. ACTIVE CIRCULANTE NETE/DATORII CURENTE NETE	12,087,178	16,682,295
	0	
F. TOTAL ACTIVE MINUS DATORII CURENTE	75,000,138	79,590,294
G. DATORII MAI MARI DE UN AN	2,821,608	3,186,986
1 Împrumuturi din emisiunea de obligațiuni, prezentându-se separat împrum. din emisiunea de obligațiuni convertibile	0	0
2 Sume datorate instituțiilor de credit	2,821,608	3,186,986
3 Avasuri încasate în contul comenzilor	0	0
4 Datorii comerciale – furnizori	0	0
5 Efecte comerciale de plată	0	0
6 Sume datorate entităților afiliate neincluse în consolidare	0	0
7 Sume datorate entităților de care compania este legată în virtutea intereselor de participare	0	0
8 Alte datorii, inclusiv datoriile fiscale și datoriile privind asigurările sociale	0	0
	0	0
H. PROVIZIOANE	63,896	0
1 Provizioane pentru pensii și obligații similare	0	0
2 Provizioane pentru impozite	0	0
3 Alte provizioane	63,896	0
	0	
I. VENITURI ÎN AVANS	3,496,885	3,263,457
1 Subvenții pentru investiții	3,246,345	3,246,345
2 Venituri înregistrate în avans	250,540	17,112
3 Fond comercial negativ		
J. CAPITAL ȘI REZERVE		
I. CAPITAL SUBSCRIS	42,488,202	42,488,202
1 Capital subscris versat	42,488,202	42,488,202
2 Capital subscris neversat	0	0
II. PRIME DE CAPITAL	0	0
III. REZERVE DIN REEVALUARE	23,387,486	25,713,790
	0	
IV. REZERVE	12,357,345	12,975,036
1 Rezerve legale	1,848,534	1,848,688
2 Rezerve statutare	0	0
3 Rezerve la valoarea justă	0	0
4 Rezerve reprezentând surplusul realizat din rezerve din reevaluare	4,158,436	4,778,335
5 Alte rezerve	6,350,375	6,348,013
	0	
	0	
V. REZERVA CONSOLIDATA	2,097,198	1,859,689
	0	
VI. PROFITUL SAU PIERDEREA REPORTATA	-5,693,671	-11,473,230
	0	
VII. PROFITUL SAU PIERDEREA EXERCITIULUI FINANCIAR aferent(ă) societății mamă	-4,063,491	43,637
	0	
Repartizarea profitului	35,619	600
	0	
VIII. INTERESE CARE NU CONTROLEAZA	-1,669,161	1,533,327
1. Profitul sau pierderea exercitiului financiar aferent(a) intereselor care nu controlează	-1,669,255	1,517,637
2. Alte capitaluri proprii	94	15,690
CAPITALURI PROPRII - TOTAL	68,868,289	73,139,850

DIRECTOR GENERAL
MARIUS MESSEL



EXPERT CONTABIL
DEMETER EVA

Autorizația nr. 34455 A

CONT DE PROFIT SI PIERDERE CONSOLIDAT

Nr	Denumirea indicatorului	Exercitiu financiar	
		2009	2010
1	Cifra de afaceri	79,275,397	122,150,701
2	Variatia stocurilor de produse si productie în curs de executie	-1,014,115	646,785
3	Productia efectuata în scopuri proprii si capitalizata	2,189,018	371,584
4	Alte venituri de exploatare	2,111,279	1,296,864
	VENITURI DIN EXPLOATARE	82,561,579	123,172,364
5.	Cheltuieli cu materii prime si materiale consumabile		
a)	utilizate	27,586,588	66,553,286
b)	Alte cheltuieli externe	6,242,064	3,387,687
c)	Cheltuieli privind marfurile	12,120,311	1,144,373
6	Cheltuieli cu personalul	21,478,266	33,456,339
a)	Salarii si indemnizatii		26,149,276
b)	Cheltuieli cu asigurarile sociale ,cu indicarea distincta	7,670,118	7,307,063
7.	Ajustări de valoare pentru imobilizările corporale si		
a)	imobilizările necorporale	5,628,619	5,105,365
b)	Ajustari de valoare pentru act.circulante,in cazul in care acestea depasesc suma ajust.de valoare care sunt normale	296,389	1,843,642
8	Alte cheltuieli de exploatare	7,180,041	9,578,999
	Ajustari privind provizioanele	-64,407	-63,896
	CHELTUIELI DE EXPLOATARE TOTAL	88,137,989	121,005,795
	PROFIT SAU PIERDEREA DIN EXPLOATARE	-5,576,409	2,166,569
9	Venituri din interese de participare	0	0
10	Venituri din alte investitii si împrumuturi care fac parte din activele imobilizate	0	0
11	Alte dobânzi de încasat si venituri similare	1,550,404	2,255,646
	VENITURI FINANCIARE	1,550,404	2,255,646
12	Ajustări de valoare privind imobilizările financiare si investitiile deținute ca active circulante	0	0
13	Dobânzi de plătit si alte cheltuieli similare	1,672,059	2,257,929
	CHELTUIELI FINANCIARE	1,672,059	2,257,929
	PROFITUL SAU PIERDEREA FINANCIARA	-121,655	-2,283
14	PROFITUL SAU PIERDEREA CURENTA	-5,698,064	2,164,286
15	Venituri extraordinare	0	
16	Cheltuieli extraordinare	0	
17	Profitul sau pierderea din activitatea extraordinara	0	
	VENITURI TOTALE	84,111,983	125,428,010
	CHELTUIELI TOTALE	89,810,048	123,263,724
	PROFITUL SAU PIERDEREA BRUTA	-5,698,064	2,164,286
18	Impozitul pe profit	44,677	603,012
19	Alte impozite nereprezentate la elementele de mai sus	0	0
20	Profitul sau pierderea exercitiului financiar aferent(a) entitatilor integrate	-5,732,746	1,561,274
21	Profitul sau pierderea exercitiului financiar aferent(a) întreprinderilor asociate	-1,679,250	1,500,962
22	Profitul sau pierderea exercitiului financiar-total,atribuibil(a):		
	societatii mama	-4,063,491	43,637
	intereselor care nu controleaza	9,995	16,675

DIRECTOR GENERAL
MARIUS MESSEL

EXPERT CONTABIL
DEMETER EVA

Autorizatia nr.34455 A



**ELECTROPRECIZIA SA, str.Parcului, nr.18,
505600, Sacele , judetul Brasov, tel.040-268-
273333, CUI 1128645**

Note la Situatiile Financiare consolidate pentru exercitiul financiar 2010
Intocmite in RON

Nota 1 ACTIVE IMOBILIZATE CONSOLIDATE

Elemente de activ	Valoare bruta			Amortizare si provizioane			
	Sold	Cresteri	Reduceri	Sold	Cresteri	Reduceri	Sold
	1-Jan-10			31-Dec-10	1-Jan-10		31-Dec-10
	1	2	3	4=1+2-3	5	6	7
Cheltuieli de dezvoltare	325,585	369,084	218,282	476,387	-	218,282	8=5+6-7
Alte imobilizari	123,249	21,919	128,899	16,269	120,787	128,889	-
Terenuri	14,320,815	-	42,858	14,277,957	-	-	-
Constructii	33,602,602	3,367,955	3,964,651	33,005,906	3,323,514	6,205,957	901,468
Echipamente tehnologice si mijloace de transport	36,236,151	960,447	378,061	36,818,537	24,278,043	3,509,958	27,457,342
Alte mijloace fixe	2,123,368	57,619	2,558	2,178,429	1,753,073	2,558	1,841,602
Avansuri si imobilizari	822,213	1,883,433	1,418,217	1,287,429	-	-	-
Imobilizari financiare	4,834,396	1,782,613	1,569,512	5,047,497	-	-	-
Total	92,388,379	8,443,070	7,723,038	93,108,411	29,475,417	6,886,345	30,200,412

Motivele imobilizarii la cheltuielile de dezvoltare : noi produse si noi tehnologii in scopul largirii pieteti de desfacere a produselor noastre.

Perioada de amortizare : 1 an -conform scadentar anul 2010.

Alte imobilizari :programe informatice-perioada de amortizare 3 ani conform scadentar.

In anul 2010 s-a contractat de la firmele din grup modernizari la cladiri si utilaje, aceste modernizari din punct de vedere a grupului sunt investitii in regie proprie, astfel :

Cladiri :353.953 lei

Echipamente tehnologice : 512.374 lei

Scule :893.262 lei

Aceste modernizari au intrat pe Contul de profit si pierdere prin contul 704-Venituri din lucrari si servicii.

Cresteri la valoarea bruta a activelor corporale s-au inregistrat la valoarea de 4.386.051 lei sa s-au datorat:

- | | |
|---|---------------|
| 1. Investitii efectuate de societate in valoare totala de | 1,435,745 lei |
| 2. Reevaluarea imobilizariilor corporale la constructii | 2,950,306 lei |

Reduceri la valoarea bruta a activelor corporale s-a inregistrat la valoarea de 4.316.692 lei

- | | |
|--|---------------|
| 1. Anularea amortizarii aferente reevaluarii la constructii | 3.704.507 lei |
| 2. Casari mijloace fixe in valoare de | 352.467 lei |
| 3. Diferenta negativa din reevaluarea constructiilor in valoare de | 260.241 lei |

DIRECTOR GENERAL
MARIUS MESSEL



EXPERT CONTABIL
DEMETER EVA

Autorizatia nr.34455 A



**ELECTROPRECIZIA SA, str.Parcului, nr.18, 505600,
Sacele , judetul Brasov, tel.040-268-273333, CUI
1128645**

Note la Situatiile Financiare consolidate pentru exercitiul financiar 2010
Intocmite in RON

NOTA 2

PROVIZIOANE PENTRU RISCURI SI CHELTUIELI

lei

Denumirea provizionului	Sold 01.01.2010	Transferuri		Sold 31.12.2010
		in cont	din cont	
0	1	2	3	4=1+2-3
Provizion pentru garantii acordate clientilor	63,896.00	-	63,896.00	-

Pentru Provizionul constituit anterior s-a facut trecerea la venituri a sumei de 63.896 lei
ramanand fara obiect ca urmare a efectuarii de reparatii in garantie in aceasta perioada.

**DIRECTOR GENERAL
MARIUS MESSEL**



**EXPERT CONTABIL
DEMETER EVA**

Autorizatia nr.34455 A



**ELECTROPRECIZIA SA, str.Parcului, nr.18, 505600,
Sacele , judetul Brasov, tel.040-268-273333, CUI
1128645**

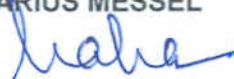
Note la Situatiile Financiare consolidate pentru exercitiul financiar 2010
Intocmite in RON

NOTA 3

**PROPUNERE DE REPARTIZARE A PROFITULUI CONTABIL
PE EXERCITIUL FINANCIAR 2010**

Profitul contabil pentru exercitiul financiar 2010 in valoare totala de 1.561.274 lei
se propune a fi reaptizata pentru surse proprii de finantare si pentru acoperirea pierderilor
din anii precedenti.

**DIRECTOR GENERAL
MARIUS MESSEL**



**EXPERT CONTABIL
DEMETER EVA**

Autorizatia nr.34455 A



**ELECTROPRECIZIA SA, str.Parcului, nr.18, 505600, Sacele , judetul Brasov,
tel.040-268-273333, CUI 1128645**

Note la Situatiile Financiare consolidate pentru exercitiul financiar 2010
Intocmite in RON

NOTA 4

ANALIZA REZULTATULUI DIN EXPLOATARE

lei		
INDICATORUL	Exercitiul precedent	Exercitiul curent 2010
1		2
1.Cifra de afaceri neta	79,275,397	122,150,701
2.Costul bunurilor vandute si al serviciilor prestate (pct.3+4+5)	77,695,923	105,470,719
3.Cheltuielile activitatii de baza	62,331,623	94,455,088
4.Cheltuielile activitatii auxiliare	7,243,926	1,215,329
5.Cheltuieli indirecte de productie	8,120,374	9,800,302
6.Rezultatul brut aferent cifrei de afaceri nete (pct.1-2)	1,579,474	16,679,982
7.Cheltuieli de desfacere	768,966	1,956,026
8.Cheltuieli generale de administratie	8,498,196	13,579,050
9.Alte venituri din exploatare	2,111,279	1,021,663
10.Rezultatul din exploatare (pct.6-7-8+9)	-5,576,409	2,166,569

**DIRECTOR GENERAL
MARIUS MESSEL**

Marius Messel

**EXPERT CONTABIL
DEMETER EVA**

Autorizatia nr.34455 A

Demeter Eva



**ELECTROPRECIZIA SA, str.Parcului, nr.18, 505600, Sacele ,
judetul Brasov, tel.040-268-273333, CUI 1128645**

Note la Situatiile Financiare consolidate pentru exercitiul financiar 2010
Intocmite in RON

NOTA 5

SITUATIA CREANTELOR SI DATORIILOR


CREANTE	SOLD LA 31 DEC 2008	SOLD LA 31 DEC 2010
TOTAL DIN CARE :	10,562,076	16,916,190
CREANTE COMERCIALE	8,569,792	14,713,433
ALTE CREANTE	2,280,738	2,886,853
AJUSTARI PTR.LITIGII SI CLIENTI INCERTI	-294,394	-684,096
CAPITAL SUBSCRIS SI NEVARSAT	5,940	0

lei

DATORII	SOLD LA 31 DEC 2009	SOLD LA 31 DEC 2010
TOTAL DIN CARE :	16,600,401	25,212,074
SUME DATORATE INSTITUTIILOR DE CREDIT	1,046,183	1,047,485
LEASINGURI FINANCIARE	3,121,524	2,832,454
FURNIZORI	8,100,113	16,207,606
FURNIZORI DE IMOBILIZARI	412,775	37,630
AVANSURI INCASATE IN CT.COMENZILOR	213,697	299,005
DATORII FATA DE SALARIATI	795,278	977,774
ASIGURARI SOCIALE SI SOMAJ	801,907	990,921
IMPOZITE SI TAXE	1,394,561	1,888,805
DIVIDENDE DE PLATA	371,785	371,302
ALTE OBLIGATII	342,578	559,092

Valoarea totala a datoriei la 31 decembrie 2010 a fost de 25.212.074 lei , din care peste 1 an in valoare de 3.186.986 lei reprezentand datorii furnizori.

DIRECTOR GENERAL
MARIUS MESSEL



EXPERT CONTABIL
DEMETER EVA

Autorizatia nr.34455 A




**ELECTROPRECIZIA SA, str.Parcului,
nr.18, 505600, Sacele , judetul
Brasov, tel.040-268-273333, CUI
1128645**

Note la Situatiile Financiare consolidate pentru exercitiul financiar 2010
Intocmite in RON

NOTA 6

Principii, politici si metode contabile

Obiectivul situatiilor financiare ale grupului ELECTROPRECIZIA este de a furniza informatii despre pozitia financiara, performantele si modificarile pozitiei financiare societatii, care sunt utile unei sfere largi de utilizatori in luarea deciziilor economice.

Pozitia financiara a societatii este influentata, de resursele economice pe care le controleaza, de structura sa financiara, lichiditatea si solvabilitatea sa si de capacitatea de a se adapta schimbarilor mediului in care isi desfasoara activitatea, respectiv industria electro-tehnica.

Pentru a-si atinge obiectivele, situatiile financiare sunt elaborate conform contabilitatii de angajamente, respectiv efectele tranzactiilor si altor elemente sunt recunoscute atunci cand ele se produc si sunt inregistrate in evidentele contabile si raportate in situatiile financiare ale perioadei aferente.

Respectand cadrul legal creat prin aplicarea Legii contabilitatii nr.82/1991 si OMF3055/2009 privind aprobarea reglementarilor contabile conform cu directivele europene la toate societatile care fac parte din grup contabilitatea se conduce in partida dubla, astfel incat se asigura :

- inregistrarea cronologica si sistematica in contabilitate a tuturor operatiunilor patrimoniale, in functie de natura lor, in mod simultan , in debitul unor conturi si creditul altor conturi.
- cunoasterea totalului sumelor debitoare si creditoare, precum si soldul final al fiecarui cont
- intocmirea lunara a balantei de verificare , icare reflecta egalitatea intre totalul sumelor debitoare si creditoare si totalul soldurilor debitoare si creditoare ale conturilor
- prezentarea situatiei patrimoniului si a rezultatelor obtinute, respectiv a activelor si pasivelor prin Bilant, precum si a veniturilor, cheltuielilor, si a beneficiilor sau pierderilor prin Contul de Profit si Pierdere.

Pentru a da o imagine reala a patrimoniului a situatiei financiare si a rezultatelor obtinute, conducerea societatii respecta regulile privind evaluarea patrimoniului si toate celelalte reguli, norme si principii contabile.

a. Principiul prudentei

La 31.12.2010 societatea are constituite provizioane de depreciere a activelor corporale, stocuri si creante , conform Notei 11.

b. Principiul permanentei metodei

Pentru a asigura comparabilitatea in timp a informatiilor contabile, in cadrul societatii s-au mentinut an de an acelasi reguli, norme de evaluare si inregistrare in contabilitate, in prezentarea elementelor patrimoniale , a rezultatelor.

c. Principiul continuitatii activitatii

Intreaga activitate de fabricare a produselor specifice obiectului de activitate a societatii realizate pe parcursul anilor de existenta , a fost reflectata in situatiile financiare conform reglementarilor in vigoare. In perioada urmatoare nu exista elemente care sa afecteze capacitatea firmei de a-si continua activitate.

d. Principiul independentei exercitiului

Anual societatea intocmeste Bilantul, unde sunt inregistrate cheltuielile si veniturile aferent exercitiului financiar, iar cele care apartin altor ani de activitate sunt reflectate in conturi distincte si anume 471 "Cheltuieli inregistrate in avans".

e. Principiul intangibilitatii bilantului de deschidere

La inceputul exercitiului financiar soldurile initiale sunt egale cu soldurile finale de la

inchiderea exercitiului financiar anterior.

f. Principiul necompensarii

Societatea întocmeste bilanțul evaluând și înregistrând în contabilitate separat elementele de activ și cele de pasiv, fără a le compensa, acelasi tratament aplicându-se și elementelor de venituri și cheltuieli din contul de rezultate.

Imobilizări necorporale

În această grupă sunt incluse cheltuieli de dezvoltare care au îndeplinit criteriile pentru capitalizare, fiind probabilă realizarea unui beneficiu economic viitor, costul acestora fiind evaluate în mod credibil respectiv la costul lor inițial.

Amortizarea acestora se face liniar pe durata de viață utilă, considerată de un an.

Tot în această grupă sunt incluse și programele informatice la cost istoric supuse amortizării prin metoda liniară pe o durată de 3 ani.

Activele necorporale nu se reevaluează, valoarea lor fiind analizată an de an pentru eventualitatea constatării unor depreciări.

Imobilizări corporale

Imobilizările corporale sunt prezentate în Bilanțul contabil la cost istoric minus amortizarea cumulată mai puțin pierderea din depreciere.

Elementele de imobilizări corporale care sunt casate, sau cedate sunt eliminate din bilanț împreună cu amortizarea cumulată corespunzătoare. Orice profit sau pierdere rezultată din astfel de operațiuni sunt incluse în Contul de Profit și Pierdere.

Îmbunătățirile semnificative (modernizările) sunt capitalizate dacă acestea extind durata de viață a activului, sau măresc semnificativ capacitatea de generare a unor beneficii economice. Reparațiile curente și îmbunătățirile minore sunt recunoscute în Contul de Profit și Pierdere la data la care sunt efectuate.

Metoda de amortizare aplicată în cadrul societății, a fost metoda liniară, durata de viață a mijloacelor fixe fiind cea stabilită prin Legea 15/1994, modificată și completată, respectiv și prin HG 1553/2004 privind clasificările și duratele de funcțiune a mijloacelor fixe.

Terenul societății nu este supus amortizării, având o durată de viață nelimitată.

Imobilizările corporale în curs de execuție nu sunt amortizate decât în luna următoare a punerii în funcțiune.

Stocuri

a. Materii prime, materiale consumabile, ob.inventar și ambalaje

Intrările acestora în gestiuni se fac la cost de achiziție, fiind evidențiate cantitativ-valoric, iar la darea în consum se folosește metoda Costului Mediu Ponderat.

b. Producția în curs de execuție reprezintă valoarea producției aflate pe flux și neajunsă la finalul procesului de fabricație, iar în evidența contabilă este exprimată la nivelul costului de execuție.

c. Produsele finite, reprezintă valoarea stocului fabricat în cadrul societății și aflat în depozite în vederea valorificării pe piață, și sunt evidențiate la costul de producție.

La ieșirea din gestiune se folosește metoda FIFO.

d. Marfurile sunt înregistrate la cost de achiziție.

e. SDV-rile speciale utilizate în procesul de producție, și realizate cu forțe proprii sunt evidențiate la cost de producție, uzura acestora este reflectată în evidența contabilă la darea lor în folosință.

f. Avansuri pentru cumpărări stocuri reprezintă sume plătite de societate în avans pentru achiziții de materii prime și materiale auxiliare de pe piața internă și export.

Creanțele

Sunt reprezentate de soldul clienților prin care societatea își valorifică produsele pe piața internă și cea externă. Valoarea creanțelor de pe piața internă este reflectată la pret istoric, iar pentru creanțele aferente pieței externe se evaluează valoarea acestora în funcție de cursul de schimb valutar de la data închiderii exercitiului, diferențele de curs înregistrându-se pe venituri sau cheltuieli după caz.

-8-

Casa și conturi la bănci

Casa si conturile de la banci cuprinde numerarul in casa , la banci si bonuri valorice si este exprimat atat in lei cat si in valuta . Disponibilul in valuta s-a evaluat la cursul de schimb valutar de la data inchiderii exercitiului, diferente de curs inregistrandu-se pe venituri sau cheltuieli dupa caz.

Datorii

a. Sume datorate

Datorii comerciale, reprezinta obligatiile societatii pentru achizitii de materii prime , materiale auxiliare, utilitati , si prestari de servicii. Obligatiile in valuta sunt actualizate la cursul de schimb valutar de la data inchiderii exercitiului, diferentele de curs inregistrandu-se pe venituri sau cheltuieli dupa caz.

b. Alte datorii , inclusiv datorii fiscale , pentru asigurarile sociale si alte datorii.

In aceasta grupa ponderea cea mai mare o reprezinta datoriile cu impozitele datorate bugetului de stat , bugetul asigurarilor sociale , fondurile speciale , si alti creditori si sunt evaluate la valoare lor nominala.

Provizioane pentru riscuri si cheltuieli

Reprezinta sume care se vor suporta de catre societate in perioada urmatoare pentru eventualele cheltuieli efectuate cu remedierea produselor aflate in perioada de garantie.

Provizioanele sunt revizuite la fiecare sfarsit de an , si ajustate pentru a reflecta estimarea curenta cea mai adecvata.

Capital si rezerve

Aceasta grupa de conturi este formata din :

- Capitalul social
- Rezerve din reevaluare
- Rezerve legale
- Alte Rezerve
- Rezultatul reportat
- Rezultatul exercitiului repartizat

Rezervele de capital sunt create conform legislatiei in vigoare.

Pe masura amortizarii activelor corporale in fiecare an rezerva din reevaluare se diminueaza cu surplusul de reevaluare realizat , ca diferenta dintre amortizarea reevaluata si cea initiala prin trecerea acestei diferente in contul 1065- "Rezerve reprezentand surplusul realizat din rezerve din reevaluare ".

Venituri si cheltuieli

Veniturile sunt recunoscute in Contul de Profit si Pierdere atunci cand este probabil ca beneficiile asociate tranzactiilor , sa revina societatii si valoarea lor poate fi calculata in mod credibil.

Veniturile ,are exclud Taxa pe valoarea adaugata , cuprind valoarea bunurilor vandute si serviciilor prestate si sunt inregistrate pe baza contabilitatii de angajament

Cheltuielile sunt recunoscute in Contul de Profit si Pierdere ca expresia valorica a operatiunilor economice referitoare la cumpararea si utilizarea bunurilor economice.

DIRECTOR GENERAL
MARIUS MESSEL



EXPERT CONTABIL
DEMETER EVA

Autorizatia nr.34455 A



**ELECTROPRECIZIA SA, str.Parcului, nr.18,
505600, Sacele , judetul Brasov, tel.040-268-
273333, CUI 1128645**

Note la Situatiile Financiare consolidate pentru exercitiul financiar 2010
Intocmite in RON

NOTA 7

PARTICIPATII SI SURSE DE FINANTARE

Capital social subscris la 31.12.2010 42,488,202 LEI

Numarul de actiuni 5,245,457

Valoarea nominala a unei actiuni 8.10

Capitalul social este integral varsat. Societatea nu a emis noi actiuni in cursul exercitiului
raportat -nu a rascumparat actiuni proprii in cursul exercitiului 2010

Societatea nu are obligatiuni emise in exercitiul 2010.

Structura actionarului la 31.12.2009 :

	Actiuni	lei	%
- SC INTERCOM SA SF.Gheorghe	2,606,730	21,114,513	49.70
- Alti actionari persoane juridice	240,983	1,951,962	4.59
- Alti actionari persoane fizice	2,397,744	19,421,726	45.71
TOTAL	5,245,457	42,488,202	100.00

Structura actionariatului la filiale la 31.12.2009

SC Electroprecizia SA detine 99% din capitalul social al filialelor

	Parti sociale	lei
SC ELECTROPRECIZIA ELECTRICAL MOTORS SRL	99	990
SC ELECTROPRECIZIA AUTOMOTIVE EQUIPAMENT SRL	99	990
SC ELECTROPRECIZIA ELECTRICAL EQUIPAMENT SRL	99	990
SC ELECTROPRECIZIA CAST PRODUCTION SRL	99	990
SC ELECTROPRECIZIA CONSTRUCT MAINTENANCE SRL	99	990
SC ELECTROPRECIZIA TOOLS PRODUCTION SRL	99	990

SC Electroprecizia SA detine 99.70 % din capitalul social al firmei Tramar SA

	Actiuni	lei	%
SC TRAMAR SA Sf.Gheorghe	3,145,000	3,135,565	99.7

DIRECTOR GENERAL
MARIUS MESSEL



EXPERT CONTABIL
DEMETER EVA

Autorizatia nr.34455 A



**ELECTROPRECIZIA SA, str.Parcului, nr.18,
505600, Sacele , judetul Brasov, tel.040-268-
273333, CUI 1128645**

Note la Situatiile Financiare consolidate pentru exercitiul financiar 2010

NOTA 8

Informatii privind salariatii, administratorii si directorii

-In cursul anului 2010 , conducerea societatii a fost asigurata de un consiliu de administratie format din sapte persoane si condus de directorul general al societatii director general adjunct al societatii si de directori executivi

- Salarizarea directorilor si administratorilor s-a efectuat in conformitate cu aprobarea Consiliului de Administratie si respectiv a Adunarii Generale a actionarilor.

Nu au existat obligatii contractuale cu privire la plata pensiilor catre fostii directori si administratori.

Nu s-au acordat avansuri si credite directorilor in timpul exercitiului.

- Salariati :

numar mediu aferent exercitiului	1,193
numar mediu (fiecare categorie):	
personal direct productiv	917
personal indirect productiv	75
personal administratie	195
personal de la subunitati	6

Salariul mediu brut a fost de 1.660 lei. Ponderea cheltuielilor cu personalul in costurile totale ale societatii a fost de 27,14 %,iar in cifra de afaceri 26.67 %. Salariile au fost achitate personalului la termenele prevazute (zilele de 10 respectiv 25 ale fiecarei luni)

In ceea ce priveste plata impozitelor si contributiilor in legatura cu salariile, societatea a achitat integral si la termenele prevazute aceste sume.

La sfarsitul exercitiului,grupul Electroprecizia se inregistreaza cu urmatoarele obligatii si creante privind impozitele si celelalte contributii de natura salariala:

Obligatii

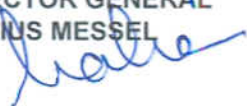
-impozit pe salarii	268,802	lei
-contributia societatii la asigurari sociale	523,340	"
-contributia personalului la asigurari sociale	221,323	"
-contributia unitatii la asigurari de sanatate	118,512	"
-contributia angajatilor la asigurari de sanatate	98,858	"
-contributia unitatii la fond somaj	18,606	"
-contributia datorata de angajator la fondul de garantare	11,788	"
-contributia personalului la fond somaj	10,282	"

Creante bugetare

-impozit pe salarii	18,188.00	"
-contributia unitatii la asigurari de sanatate	851,047.00	"

Sumele datorate au fost achitate la scadenta..

**DIRECTOR GENERAL
MARIUS MESSEL**



**EXPERT CONTABIL
DEMETER EVA**

Autorizatia nr.34455 A



**ELECTROPRECIZIA SA, str.Parcului, nr.18,
505600, Sacele , judetul Brasov, tel.040-268-
273333, CUI 1128645**

Note la Situatiile Financiare consolidate pentru exercitiul financiar 2010
Intocmite in RON

NOTA 9

**EXEMPLE DE CALCUL SI ANALIZA A PRINCIPALILOR INDICATORI
ECONOMICO-FINANCIARI**

1.INDICATORI DE LICHIDITATE

- lichiditate curenta (Active curente / Datorii curente) $38.595.687 / 22.025.088 = 1,75$
ofera garantia acoperirii datoriilor curente din activele curente, in cazul nostru valoarea
este buna avand in vedere valoarea recomandata in jurul valorii 2.

- lichiditate imediata (Active curente - Stocuri / Datorii curente)
 $38.595.687 - 11.484.201 / 22.025.088 = 1,23$

Indicatorul de lichiditate imediata in anul 2010, este mai mare ca nivel, comparativ cu anul 2009.

2.INDICATORI DE RISC

- gradul de indatorare (Capital imprumutat cu termen de rambursare peste un an/ Capitaluri proprii x100)

$3.186.986 / 73.139.850 = 4.35 \%$

- acoperirea dobanzilor (Profit inaintea platii dobanzilor si a impozitului pe profit / Cheltuieli
cu dobanzile)

$2.395.357 / 231071 = 10.36$

Indicatorii de risc in anul 2010 sunt peste nivelul recomandat - societatea
asigurand reluarea productiei si acoperirea tuturor datoriilor din incasarile productiei vandute.

3.INDICATORI DE ACTIVITATE

Reflecta capacitatea societatii de a controla capitalul circulant :

- viteza de rotatie a stocurilor (Costul vanzarilor / Stocul mediu)
 $114.120.684 / 10.799.389 = 10,56$
stocurile au fost rulate de-a lungul exercitiului 2010 de 10,66 ori.

- viteza de rotatie a debitelor clienti (Sold mediu clienti / Cifra de afaceri x 365)
 $11.152.368 / 122.150.701 \times 365 = 33$ zile.

- viteza de rotatie a creditelor furnizori (Sold mediu furnizori / Cifra de afaceri x 365)
 $12.576.976 / 122.150.701 \times 365 = 37,58$ zile.
Debitele de la clienti au fost colectate paralel cu datoriile catre furnizori.

- viteza de rotatie a activelor imobilizate (Cifra de afaceri / Active imobilizate)
 $122.150.701 / 62.907.068 = 1,94$ ori , evalueaza capacitatea managementului, prin
examinarea cifrei de afaceri generate de aceste active.

4.INDICATORI DE RENTABILITATE

- rentabilitatea capitalului angajat (Profit inaintea platii dobanzii si a impozitului pe profit /
Capital angajat) exprima o eficienta redusa a societatii in
realizarea de profit din sursele disponibile investite in afacere.

$2.395.358 / 76.326.836 = 0.031$

- marja bruta din vanzari (Profit brut din vanzari / Cifra de afaceri x 100)
 $2.166.569 / 122.150.701 \times 100 = 1,77$; marja bruta din vanzari a scos in evidenta
modul in care societatea a reusit sa controleze costurile de productie, prin rezultatul obtinut
grupul de societati suporta cheltuielile de administratie si de desfacere , rezultatul din exploatare
fiind in valoare de 2.166.569 lei.

5.INDICATORI PRIVIND REZULTATUL PE ACTIUNE

- rezultatul pe actiune a societatii mama a fost de 0.008 lei cu mentiunea ca pretul pe piata
al actiunii la 31.12.2010 a fost de 2,80 lei.

DIRECTOR GENERAL
MARIUS MESSEL



EXPERT CONTABIL
DEMETER EVA

Autorizatia nr.34455 A



S.C.Agexim Pitesti

Piata externa: firme din tarile :

Italia
Spania
Germania
Franta
Danemarca
Egipt
Ungaria
Austria
Cehia
Iran

g) Onorarii platite auditorilor , onorarii platite pentru
servicii de certificare,consultanta fiscala etc

195,327 lei

h) Angajamente acordate : nu am avut

DIRECTOR GENERAL
MARIUS MESSEL



EXPERT CONTABIL
DEMETER EVA

Autorizatia nr.34455 A



**ELECTROPRECIZIA SA, str.Parcului, nr.18, 505600, Sacele ,
judetul Brasov, tel.040-268-273333, CUI 1128645**

Note la Situatiile Financiare consolidate pentru exercitiul financiar 2010
Intocmite in RON
NOTA 11

AJUSTARI PENTRU DEPRECIERE

Tinand cont de deprecierea, riscurile si pierderile posibile generate de desfasurarea activitatii, in contextul aplicarii regulilor de prudenta, s-au constituit ajustari pentru deprecierea elementelor patrimoniale.

DENUMIRE CONT AJUSTARI	SOLD INITIAL 01.12.2010	Reeluire ajustari	Creare ajustari	SOLD FINAL 31.12.2010
1512.1-Ajustari ptr garantii acordate clienti-echip	11,685.94	11,685.94		
1512.2-Ajustari ptr garantii acordate clienti-mot	52,209.76	52,209.76		0.00
TOTAL	63,895.70	63,895.70	0.00	0.00
	0.00			
2912-Ajustari ptr. depr. constructiilor	92,708.61		0.00	92,708.61
2913-Ajustari ptr. depr. mijloace transport	74,772.23	4,816.90	0.00	69,955.33
TOTAL	167,480.84	4,816.90	0.00	162,663.94
	0.00			
391-Ajustari ptr. deprecierea mat. prime	308,250.94		1,310,799.00	1,619,049.94
392-Ajustari ptr. deprecierea mat. auxil.	156,492.42			156,492.42
3922-Ajustari ptr. obiecte inventar	99,757.33		119,607.02	219,364.35
393-Ajustari ptr. prod. curs	38,027.83	38,027.83		0.00
394-Ajustari ptr. prod. finite	162,073.08			162,073.08
397-Ajustari ptr marfuri			31,590.09	31,590.09
398-Ajustari ptr. ambalaje	13,418.72			13,418.72
TOTAL	778,020.32	38,027.83	1,461,996.11	2,201,988.60
	0.00			
	0.00			
491-Ajustari ptr depr.clienti	262,025.79		323,945.68	585,971.47

491-Ajustari ptr depr.clienti- ptr Service	32,368.00	32,368.00		0.00
496-Ajustari ptr depr.debitori Service			98,125.80	98,125.80
TOTAL	294,393.79	32,368.00	422,071.48	684,097.27
	0.00			
TOTAL AJUSTARI	1,303,790.65	139,108.43	1,884,067.59	3,048,749.81

Ajustarile pentru deprecierea imobilizarilor corporale au fost diminuate ca urmare a casarii acestora .

Criteriile care au stat la baza determinarii stocurilor cu miscare lenta, sunt legate de data achizitiei si in functie de ultima miscare ,sunt ajustati toate stocurile care au vechime peste 6 luni.

Cauzele care au dus la inregistrarea acestor stocuri sunt :

- scoaterea din nomenclatorul de fabricatie a unor produse
- inlocuirea de materii prime si materiale in procesul de fabricatie a produselor, cu altele similare care au efecte favorabile mai mari asupra rezultatului procesului de productie , respectiv randa-mente superioare, calitate mai buna.

In plus comisiile de inventariere au evaluat valoarea tuturor stocurilor, indiferent de natura lor la o valoare justa , considerata acceptabila pentru aceste tipuri de stocuri.

Ajustarile pentru deprecierea creantelor clienti au avut la baza soldul contului de clienti incerti la 31.12.2010 , cu o vechime mai mare de un an , motivul fiind incertitudinea incasarii a acestor debite.

Din aceasta categorie fac parte atat clienti la interni cat si clienti externi , rau platnici , pentru care societate a inaintat actiuni in judecata , dupa ce in prealabil s-au facut toate demersurile pentru recuperarea debitelor, si in fapt s-a reusit recuperarea debitelor in valoare totala de 684.096 lei .

Aceste informatii ne-au determinat sa punem sub semnul intrebării posibilitatea recuperarii debitelor la acesti clienti si ca atare pentru toti clientii din aceasta categorie s-au constituit provizioane la nivelul soldului.

Toate ajustarile si provizioanele constituite , mentionate mai sus nu indeplinesc cerintele legale pentru a fi recunoscute ca deductibile din punct de vedere fiscal.

DIRECTOR GENERAL
MARIUS MESSEL

EXPERT CONTABIL
DEMETER EVA

Autorizatia nr.34455 A



[Handwritten signature]

ELECTROPRECIZIA SA, str.Parcului, nr.18,
505600, Sacele, judetul Brasov, tel.040-268-
273333, CUI 1128645

Note la Situatiile Financiare consolidate pentru exercitiul financiar 2010
Intocmite in RON

NOTA 12

INVESTITII REALIZATE

In cursul anului 2010 au fost realizate investitii in active fixe corporale si necorporale
in valoare totala de 1.435.745 lei, din care pe structura situatia se prezinta astfel :

ACTIVE CORPORALE	1,436,039	lei
din care :		
- Constructii - Modernizari	420,786	"
din care mentionam :		
- luminatoare sectii de productie		
- modernizari microcantina		
- hidroizolatii cu membrana		
- Sisteme de incalzire		
- Instalare de utilizare gaz		
- Echipamente tehnologice masini si utilaje inclusiv modernizari ale acestora	236,155	"
- Dispozitive, scule specializate	691,153	"
- Mijloace de transport	30,032	
- Tehnica de calcul	57,913	"

Politica grupului societati in domeniul investitiilor a fost concentrata pe linia asigurarii conditiilor
tehnico-materiale de realizare, in conditii de performanta si calitate a produselor solicitate de
partenerii de afaceri.

DIRECTOR GENERAL
MARIUS MESSEL



EXPERT CONTABIL
DEMETER EVA

Autorizatia nr.34455 A

